

FINAL



Αιξωνή 84 - 75 Ατρόμητος					
58%	15 / 26	FT	12 / 24	50%	
44%	15 / 34	2p	21 / 45	47%	
41%	13 / 32	3p	7 / 27	26%	
37	29 - 8	Rb	36 - 20	56	
	9	Tu	15		

Referees: Μαυρέλης - Νικολοπούλου

Each Period	1st	2nd	3rd	4th
Αιξωνή	12	19	28	25
Ατρόμητος	20	13	13	29

End of Period	1st	2nd	3rd	4th
Αιξωνή	12	31	59	84
Ατρόμητος	20	33	46	75

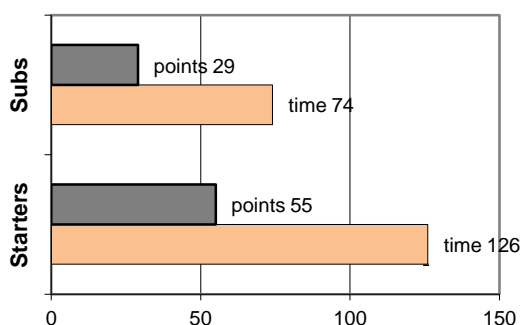


Coach: Χ. Γκονουλού - Α. Κλάδης
Α.Ε.Γ. ΑΙΩΝΗ

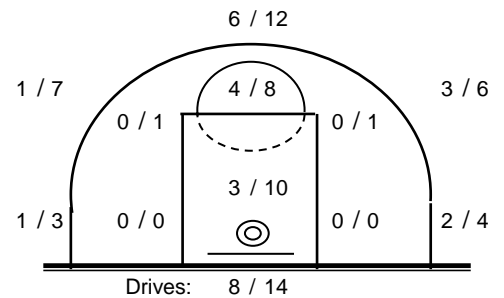
Fast Breaks 2 / 4

# Player	Time (min)	Points	Ft	2p	3p	+/-	Rebs		As	St	Tu	Bl	Fouls		Rkg*
							de	of					Wo	Co	
4 Κλάδης Αν.	10	0	0 / 0	0 / 0	0 / 1	-8	1	0	0	1	2	0	2	1	-
5 Λάγιος Π.	0	0	0 / 0	0 / 0	0 / 0	0	0	0	0	0	0	0	0	0	-
6 Σέιφερ Ηλ.	39	43	5 / 7	7 / 15	8 / 15	8	5	0	4	1	2	0	5	5	34
7 Αρφαριώτης Στ.	18	16	7 / 10	0 / 0	3 / 10	-1	1	0	1	2	0	0	5	3	10
8 Φιλιππάκης Γ.	18	0	0 / 0	0 / 1	0 / 1	13	3	0	3	1	2	0	1	4	3
9 Παπανικολάου Γ.	32	5	0 / 1	1 / 5	1 / 2	-3	7	1	3	0	0	1	1	4	11
10 Κάππος Δ.	40	4	0 / 0	2 / 5	0 / 0	9	4	3	0	0	0	1	1	4	9
11 Πασχάλης Π.	0	0	0 / 0	0 / 0	0 / 0	0	0	0	0	0	0	0	0	0	-
12 Τσουρουπάκης Γ.	0	0	0 / 0	0 / 0	0 / 0	0	0	0	0	0	0	0	0	0	-
13 Ζούπας Αν.	10	3	0 / 0	0 / 0	1 / 1	10	0	2	1	0	0	0	0	0	6
14 Ζούπας Αλ.	5	0	0 / 0	0 / 0	0 / 1	3	2	0	0	0	0	0	0	0	-
15 Μπαλτούκας Κ.	28	13	3 / 8	5 / 8	0 / 1	14	4	2	3	3	3	0	7	3	13
Team							2	0			0	0	0		
1st quarter		12	1 / 2	1 / 8	3 / 11	6	1	2	3	1	1	3	2	8	
2nd quarter		19	0 / 1	5 / 12	3 / 9	8	4	3	1	1	0	3	6	20	
3rd quarter		28	2 / 4	7 / 11	4 / 5	8	3	5	2	4	0	4	6	35	
4th quarter		25	12 / 19	2 / 3	3 / 7	7	0	5	2	3	1	12	10	25	
Final Stats	200	84	15 / 26	15 / 34	13 / 32	45	29	8	15	8	9	2	22	24	88
			58%	44%	41%		37								

Starters- Subs ratio



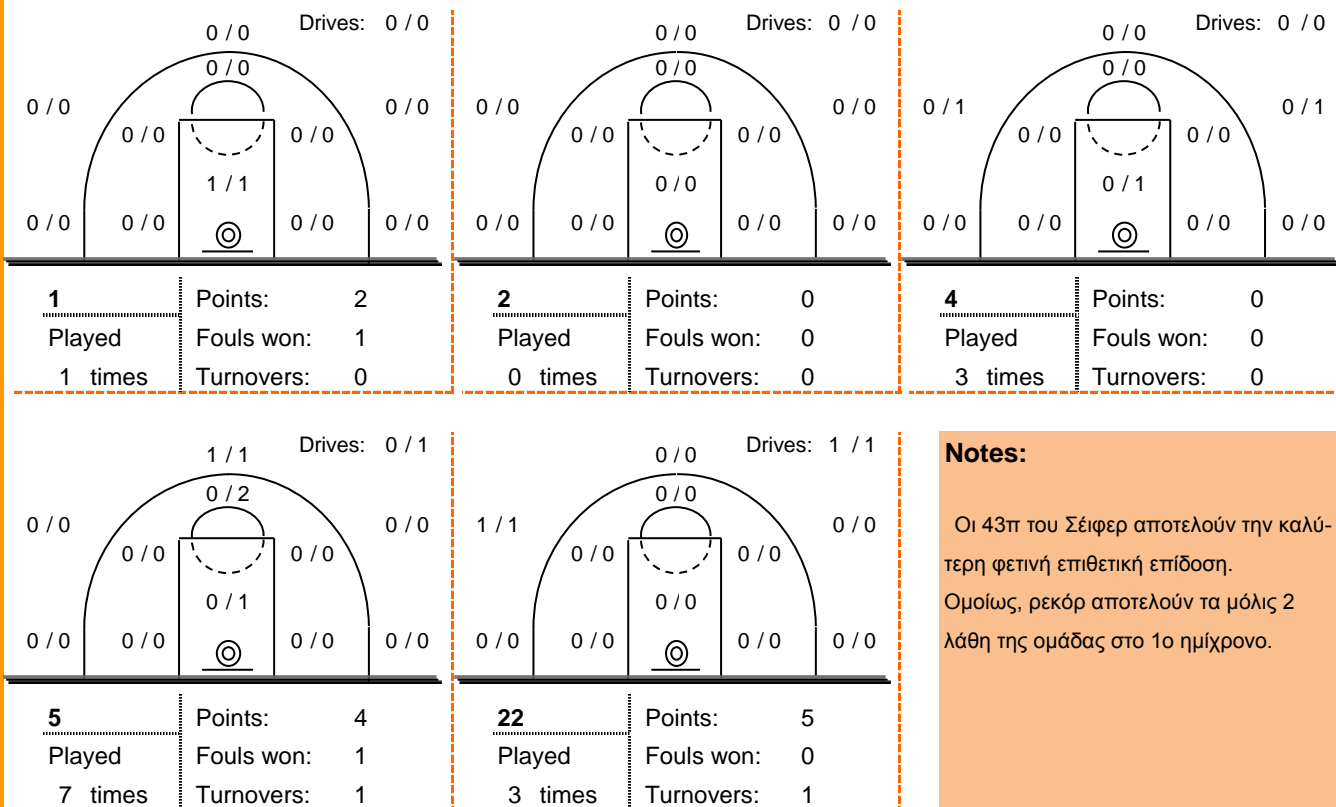
Shot Chart



*Ranking= Pts+Rebs+As+St+B-Mished Shots-Tu (Time Played>7min.)

Offense Analysis:

Play performance:



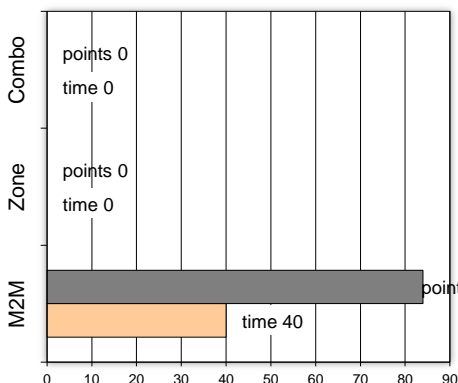
Notes:

Οι 43π του Σέιφερ αποτελούν την καλύτερη φεινή επιθετική επίδοση. Ομοίως, ρεκόρ αποτελούν τα μόλις 2 λάθη της ομάδας στο 1ο ημίχρονο.

Against Defense Types:

Turnovers:

Fast breaks:



Έγιναν 9 λάθη
0 ήταν χρονικές υπερβάσεις,
1 ήταν παραβάσεις γραμμών,
6 ήταν λάθη κατοχής και
2 ήταν βήματα ή μεταφορά.

Επετεύχθησαν 2 αιφνιδιασμοί
0 ήταν πρωτεύοντες
0 ήταν δευτερεύοντες
2 προήλθαν από λάθος του αντιπάλου

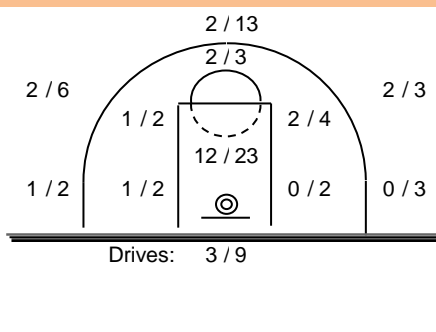
Πραγματοποιήθηκαν συνολικά 87 επιθέσεις, με απόδοση 0.97 έναντι 99 επιθέσεων των αντιπάλων.

Defense Analysis:

Ατρόμητος

19 Ταρανάς Σπ.	5
5 Τρούλης Μ.	0
6 Γιαννακόπουλος Αν.	19 -4
7 Μηνογιάννης Αν.	0
8 Εμμανουηλίδης Σπ.	0
9 Κωνσταντίνου Κ.	5
10 Χουσεΐν Ν.	0
11 Κραββαρίτης Γ.	23
12 Αγρίμης Ευ.	5 -1
13 Δανιάς Μ.	17 -2
14 Κρεμαστούλης Ζ.	1
15 Αποστόλου Γ.	0

Opponent's shot chart



Defense Types Performance

